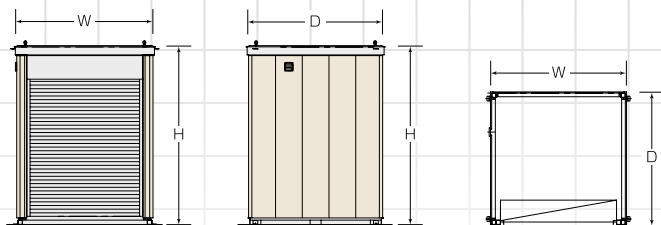


# TECH HOUSE SH SERIES

物置ハウス  
SH1.0/SH2.0



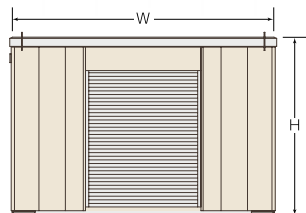
物置ハウス SH1.0



▲物置ハウス SH1.0

▲ 出入口を示す

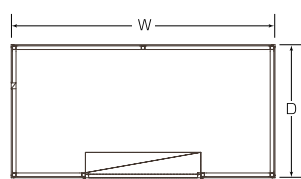
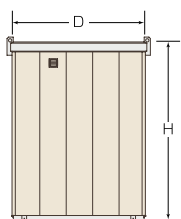
## 物置ハウス SH1.0/SH2.0



▲物置ハウス SH2.0



物置ハウス SH2.0



▲ 出入口を示す

型 式		SH1.0	SH2.0
外部寸法・仕様	全 長	D mm	1,800
	全 幅	W mm	1,830
	全 高	H mm	2,450
	乾 燥 重 量	kg	390
	構 造 / 屋 根	軽量鉄骨/ガルバリウム鋼板	
外 壁	金属サイディング		
	シャッター	1 (開口H1,878×W1,500)	
内部寸法・仕様	天 井 高	mm	2,270
	間 口	mm	1,700
	奥 行	mm	1,730
	床	コンクリート型枠用合板	
給 気 口		1	1

※ハウスの製造時期によって仕様の変更がある場合がございます。

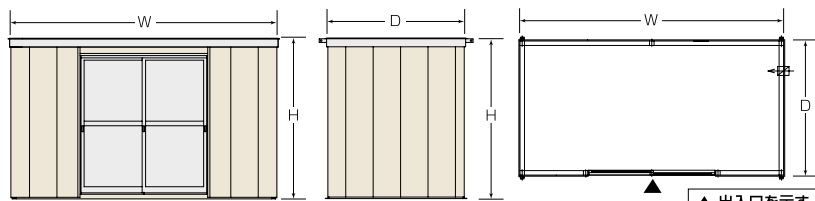
## テック物置

### テック物置15型/20型



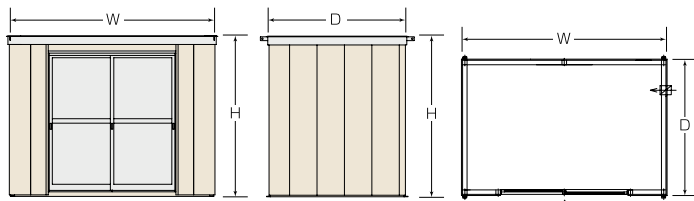
▲テック物置 15型

▲テック物置 20型



▲テック物置 20型

▲ 出入口を示す



▲テック物置 15型

▲ 出入口を示す

型 式		テック物置15型	テック物置20型
外部寸法・仕様	全 長	D mm	1,780
	全 幅	W mm	2,700
	全 高	H mm	2,132
	乾 燥 重 量	kg	400
	構 造 / 屋 根	軽量鉄骨/ガルバリウム鋼板	軽量鉄骨/ガルバリウム鋼板
外 壁	金属サイディング		
	窓 (アルミサッシ)	—	
ドア (アルミサッシ)	引き違×1		引き違×1
	天 井 高	mm	1,988
間 口	mm	2,580	3,380
	奥 行	mm	1,660
床	コンクリート型枠用合板		
給 気 口		1	1
照 明 (蛍光灯)		—	—
コ ン セ ン ト		—	—

※ハウスの製造時期によって仕様の変更がある場合がございます。